



złoty dąb



nussbaum



113,01 zł* | 139,00 zł**
cena za kpl. (stare złoto lub tytan)

58,54 zł* | 72,00 zł**

39,03 zł* | 48,00 zł**

Oslonki plastik (kpl.) 24,00 zł* | 29,52 zł**

KONSTRUKCJA ramowo-plytowa: Skrzydło o grubości 75 mm, z drewna klejonego warstwowo, wzmocnione ramą metalową na obwodzie całego skrzydła z wypełnieniem termoizolacyjnym o grubości 50 mm i obustronnym poszcieniem skrzydła wykonanym ze sklejki wodoodpornej w wykończeniu dąb w układzie ramiaki, płyciny.

OŚCIEŻNICA: wykonana z klejki drewna sosnowego, oklejona naturalnym formirem w wykończeniu dąb z zastosowaniem aluminiowego progu z uszczelką.

WYPOSAŻENIE:

- podwójne uszczelnienie (uszczelka na obwodzie skrzydła i ościeżnicy)
- trzy zawiasy czopowe z możliwością regulacji w trzech płaszczyznach
- przymyk antywyważeniowy
- dwa zamki niezależne dostosowane pod wkładkę patentową asymetryczną 40/55"
- regulowany zaczep zamkowy
- aluminiowy próg z uszczelką

Drzwi zewnętrzne należy zabezpieczyć przed bezpośrednim działaniem czynników atmosferycznych poprzez zastosowanie zadaszenia lub wiatrolapu (jest to bezwzględny warunkiem gwarancji).

Wymiar drzwi	Rozmiar	S	Sz	So	H	H _z	Ho
		„90”	938	1000	1030	2032	2080

S - szerokość skrzydła drzwiowego

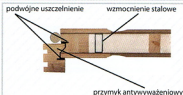
Sz - całkowita szerokość drzwi po zewnętrznej

So - szerokość otworu w murze

H - wysokość skrzydła drzwiowego

H_z - całkowita wysokość drzwi po zewnętrznej

Ho - wysokość otworu w murze





złoty dąb



nussbaum



113,01 zł* | 139,00 zł**
cena za kpl. (stare złoto lub tytan)

58,54 zł* | 72,00 zł**

39,03 zł* | 48,00 zł**



Oslonki plastik (kpl.) 24,00 zł* | 29,52 zł**

KONSTRUKCJA ramowo-płyta: Skrzydło o grubości 75 mm, z drewna klejonego warstwowo, wzmocnione ramą metalową na obwodzie całego skrzydła z termoizolacyjnym wypełnieniem o grubości 60 mm i obustronnym poszcikiem skrzydła wykonanym ze sklejki wodoodpornej w wykończeniu dąb.

OŚCIEŻNICA: wykonana z klejonej drewna sosnowego, oklejona naturalnym fornirem w wykończeniu dąb z zastosowaniem aluminiowego progu z uszczelką.

WYPOSAŻENIE:

- podwójne uszczelnienie (uszczelka na obwodzie skrzydła i ościeżnicy)
- trzy zawiasy czopowe z możliwością regulacji w trzech płaszczyznach
- przymyk antywyważeniowy
- dwa zamki niezależne dostosowane pod wkładkę patentową asymetryczną 40/55"
- regulowany zaczepek zamkowy
- aluminiowy próg z uszczelką

Drzwi zewnętrzne należy zabezpieczyć przed bezpośrednim działaniem czynników atmosferycznych poprzez zastosowanie zadaszenia lub wiatrolapu (jest to bezwzględny warunkiem gwarancji).

Wymiar drzwi	Rozmiar	S	Sz	So	H	Hz	Ho
		„90”	938	1000	1030	2032	2080

S - szerokość skrzydła drzwiowego

Sz - całkowita szerokość drzwi po zewnętrznej

So - szerokość otworu w murze

H - wysokość skrzydła drzwiowego

Hz - całkowita wysokość drzwi po zewnętrznej

Ho - wysokość otworu w murze





złoty dąb



nussbaum



113,01 zł* | 139,00 zł**
cena za kpl. (stare złoto lub tytan)



58,54 zł* | 72,00 zł**

39,03 zł* | 48,00 zł**

Osłonki plastik (kpl.) 24,00 zł* | 29,52 zł**

KONSTRUKCJA ramowo-plytowa: Skrzydło o grubości 75 mm, z drewna klejonego warstwowo, wzmocnione ramą metalową na obwodzie całego skrzydła z termoizolacyjnym wypełnieniem o grubości 60 mm i obustronnym poszyciem skrzydła wykonanym ze sklejki wodoodpornej w wykończeniu dąb.

OŚCIEŻNICA: wykonana z klejki drewna sosnowego, oklejona naturalnym fornirem w wykończeniu dąb z zastosowaniem aluminiowego progu z uszczelką.

WYPOSAŻENIE:

- podwójne uszczelnienie (uszczelka na obwodzie skrzydła i ościeżnicy)
- trzy zawiasy czopowe z możliwością regulacji w trzech płaszczyznach
- przymyk antywyważeniowy
- dwa zamki niezależne dostosowane pod wkładkę patentową asymetryczną 40/55"
- regulowany zaczep zamkowy
- aluminiowy próg z uszczelką

Drzwi zewnętrzne należy zabezpieczyć przed bezpośrednim działaniem czynników atmosferycznych poprzez zastosowanie zadaszenia lub wiatrolapu (jest to bezwzględny warunkiem gwarancji).

Wymiar drzwi	Rozmiar						
	„90”	938	1000	1030	2032	2080	2100
S - szerokość skrzydła drzwiowego							
Sz - całkowita szerokość drzwi po zewnętrznej							
So - szerokość otworu w murze							
H - wysokość skrzydła drzwiowego							
Hs - całkowita wysokość drzwi po zewnętrznej							
Ho - wysokość otworu w murze							

S - szerokość skrzydła drzwiowego
Sz - całkowita szerokość drzwi po zewnętrznej
So - szerokość otworu w murze

H - wysokość skrzydła drzwiowego
Hs - całkowita wysokość drzwi po zewnętrznej
Ho - wysokość otworu w murze





złoty dąb



nussbaum



113,01 zł* | 139,00 zł**
cena za kpl. (stare złoto lub tytan)



58,54 zł* | 72,00 zł**

39,03 zł* | 48,00 zł**

Oslonki plastik (kpl.) 24,00 zł* | 29,52 zł**

KONSTRUKCJA ramowo-plytowa: Skrzydło o grubości 75 mm, z drewna klejonego warstwowo, wzmocnione ramą metalową na obwodzie całego skrzydła z termoizolacyjnym wypełnieniem o grubości 60 mm i obustronnym poszcyciem skrzydła wykonanym ze sklejki wodoodpornej w wykończeniu dąb.

OŚCIEŻNICA: wykonana z klejki drewna sosnowego, oklejona naturalnym fornirem w wykończeniu dąb z zastosowaniem aluminiowego progu z uszczelką.

WYPOSAŻENIE:

- podwójne uszczelnienie (uszczelka na obwodzie skrzydła i ościeżnicy)
- trzy zawiasy czopowe z możliwością regulacji w trzech płaszczyznach
- przymyk antywyważeniowy
- dwa zamki niezależne dostosowane pod wkładkę patentową asymetryczną 40/55"
- regulowany zaczep zamkowy
- aluminiowy próg z uszczelką

Drzwi zewnętrzne należy zabezpieczyć przed bezpośrednim działaniem czynników atmosferycznych poprzez zastosowanie zadaszenia lub wiatrolapu (jest to bezwzględny warunkiem gwarancji).

Wymiar drzwi	Rozmiar	S	Sz	So	H	H _z	Ho
	„90”	938	1000	1030	2032	2080	2100

S - szerokość skrzydła drzwiowego

Sz - całkowita szerokość drzwi po zewnętrznej


So - szerokość otworu w murze

H - wysokość skrzydła drzwiowego

H_z - całkowita wysokość drzwi po zewnętrznej

Ho - wysokość otworu w murze





złoty dąb

orzech
alpejski

platyna

Kolorystyka
oszyldowania w
standardzie:

Niniejsza publikacja nie stanowi oferty w rozumieniu prawa, ma charakter jedynie informacyjny z zastrzeżeniem prawa do zmian. Zdjęcia mogą odbiegać od ich rzeczywistego wyglądu.

Wymiar drzwi	Rozmiar	Sz	So	Hz	Ho
	80	902	871	2075	2060
	90E	1015	984	2075	2060

KONSTRUKCJA SKRZYDŁA:

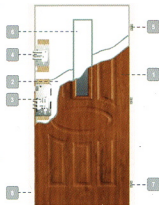
- Najwyższej klasy blacha stalowa, ocynkowana, laminowana wielowarstwowo dekoracyjną folią PVC.
- Płyta z polistyrenu spienionego EPS o bardzo dobrych parametrach izolacyjno-akustycznych, ekologiczna.
- Zamek główny.
- Zamek dodatkowy.
- Regulowane zawiasy.
- Pakiet szyb zespolonych.
- Stale bolce antywłamaniowe.
- Uszczelka przylgowa.
- Sztynny łańcuch za dopłatą - pod zamówienie

WYPOSAŻENIE STANDARDOWE - W CENIE DRZWI:

- zamek główny (ZW 1000 - 1 szt.)
- zamek dodatkowy (ZW 500 - 1 szt.)
- najwyższa klasa zabezpieczenia i odporności na wiercenie wg PN-EN 12209
- wysoka klasa zabezpieczenia wg PN-EN 12209
- wkładka profilowa zamka głównego (5 kluczy) (WK M2 - szt.)
- wysoka klasa zabezpieczenia kodu klucza i odporności na atak wg PN-EN 1303
- wkładka profilowa z gałką do zamka dodatkowego (3 klucze) (WK E1 - 1 szt.)
- zabezpieczenie kodu klucza (klasa 2 wg PN-EN 1303)
- tarcza drzwiowa z klamkami dwudzielna z ochroną wkładki głównej (1 kpl.)
- stale bolce antywłamaniowe (3 szt.) (od strony zawiasów)
- zawiasy trójdzielne (3 szt.)
- uszczelka przylgowa skrzydła drzwi (1 kpl.)
- ościeżnica asymetryczna z uszczelką (FA - 1 szt.)
- próg

WYPOSAŻENIE ZA DOPLATĄ

- wizjer 8,00*/9,84**



Drzwi wewnętrzne należy zabezpieczyć przed bezpośrednim działaniem czynników atmosferycznych poprzez zastosowanie zadaszenia lub wiatrolapu (jest to bezwzględny warunkiem gwarancji).

Krokus | 899 zł* / 1105,77 zł**

Mały Płomyk | 1299 zł* / 1597,77 zł**

Płomyk | 1299 zł* / 1597,77 zł**



rozmiary 80/90



Lezka



Diament



rozmiary 80/90



Lezka
na listwie



Diament



rozmiary 80/90

Andromeda | 2198 zł* / 2704,77 zł**



rozmiary 80/90



Diament

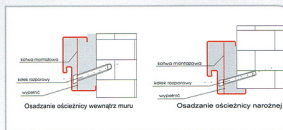


Refleks

Dostępne kolory od ręki:



Dostępne kolory na zamówienie:





rozmiary 80/90

rozmiary 80/90

rozmiary 80/90

KONSTRUKCJA

Skrzydło: wykonane w wersji przylgowej z uszczelką o grubości 55 mm, ocieplone wkładem termoizolacyjnym (polistyren ekspandowany). Zewnętrzna powierzchnia skrzydła wykonana z blachy ocynkowanej pokrytej drewnopodobną folią PVC. Dodatkowo powierzchnia skrzydła pokryta folią ochronną (do usunięcia niezwłocznie po montażu drzwi).
Ościeżnica: złożona z uszczelką, wykonana z blachy o strukturze drewna w kolorze skrzydła, próg aluminiowy. Ramka w kolorze skrzydła.

WYPOSAŻENIE W CENIE DRZWI:

1. dwa zamki 3-bolcowe (na wkładkę patentową)
 2. trzy bolce antywyważeniowe
 3. trzy zawiasy trójdzielne Z5 antywlamaniowe
 4. podwójne uszczelnienie (w skrzydle i ościeżnicy)
 5. próg aluminiowy ****
 6. dwie wkładki patentowe 31x50
 7. klamka, sztył górny ****
- do wyboru klamki kolor nikiel, patyna (Lena, Hermes)

OPCJE ZA DOPLATĄ

- drzwi szer. 100 cm - 300,00 zł* / 369,00 zł** - dostępne na zamówienie
- możliwość skrótów do 120 mm - 100,00 zł* / 123,00 zł**
- wizjer - 15,00 zł* / 18,45 zł**
- klamka antywlamaniowa Diva - 260,00 zł* / 319,80 zł**

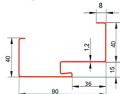
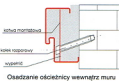
Drzwi zewnętrzne należy zabezpieczyć przed bezpośrednim działaniem czynników atmosferycznych poprzez zastosowanie zadaszenia lub wiatrolapu (jest to bezwzględny warunkiem gwarancji).



Lena



Hermes



Szerokość	Wymiary otworu w ścianie ościeżnica osadzona jako narozna		Wymiary otworu w ścianie ościeżnica osadzona wewnątrz muru	
	wysokość	szerokość	wysokość	szerokość
80E	2075	895	2090	925
90E	2075	995	2090	1025
100E***	2075	1095	2090	1125
tolerancja	+5 mm -0 mm	+10 mm -0 mm	+5 mm -0 mm	+10 mm -0 mm

Wirgo | 899 zł* / 1105,77 zł**

Leo I | 1349 zł* / 1659,27 zł**

Dorado | 1749 zł* / 2157,27 zł**

drzwi płytko tłoczone



rozmiary 80/90



rozmiary 80/90



rozmiary 80/90

Leo | 1349 zł* / 1659,27 zł**



rozmiary 80/90



W1



W2

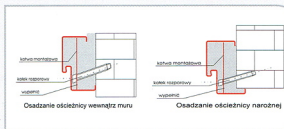
Dostępne kolory od ręki:



Dostępne kolory na zamówienie:




biały drewnopodobny



Hydra | 1349 zł* / 1659,27 zł**



rozmiary 80/90



Mensa | 1399 zł* / 1720,77 zł**



rozmiary 80/90



Pawo | 1399 zł* / 1720,77 zł**



rozmiary 80/90



Drzwi dwuskrzydłowe | od 2300 zł* / 2829,00 zł**

DRZWI DWUSKRZYDŁOWE (PŁYTKO I GŁĘBOKO TŁOCZONE)

Wykonywane na wymiar, cena poniżej dotyczy drzwi pełnych. Możliwość przeszklenia drzwi pod indywidualną wycenę.

1. CENA NETTO: od 2300 zł
Szerokość światła przejścia do 1400 mm.
Skrzydło czynne 80-90, skrzydło bierne pozostały wymiar.
2. CENA NETTO : od 2900 zł
Szerokość światła przejścia 1401-1800.
Skrzydło czynne 80-90 skrzydło bierne pozostały wymiar

WYPOSAŻENIE:

- zamek dolny trzyrygłowy
- zamek górny trzyrygłowy
- bolce antywyważeniowe
- zawiasy trójdzielne Z5
- ościeżnica składana FD-25/21C w kolorze skrzydła lub malowana proszkowo

Drzwi dwuskrzydłowe dostępne tylko pod zamówienie (czas realizacji 4-6 tygodni)

Dostępne kolory



biały drewnopodobny

antracyt



KONSTRUKCJA

Skrzydło: wykonane w wersji przylgowej z uszczelką o grubości 55 mm, ocieplone wkładem termoizolacyjnym (polistyren ekspandowany). Zewnętrzna powierzchnia skrzydła wykonana z blachy ocynkowanej pokrytej drewnopodobną folią PVC. Dodatkowo powierzchnia skrzydła pokryta folią ochronną (do usunięcia niezwłocznie po montażu drzwi).
Ościeżnica: złożona z uszczelką, wykonana z blachy o strukturze drewna w kolorze skrzydła, próg aluminiowy.
Ramka w kolorze INOX.

WYPOSAŻENIE W CENIE DRZWI:

1. dwa zamki 3-bolcowe (na wkładkę patentową)
 2. trzy bolce antywyważeniowe
 3. trzy zawiasy trójdzielne Z5 antywlamaniowe
 4. podwójne uszczelnienie (w skrzydle i ościeżnicy)
 5. próg aluminiowy ****
 6. dwie wkładki patentowe 31x50
 7. klamka, sztyld górny ****
- do wyboru klamki kolor nikiel, patyna (Lena, Hermes)

OPCJE ZA DOPŁATĄ

- drzwi szer. 100 cm - 300,00 zł* / 369,00 zł** - dostępne na zamówienie
- możliwość skrótu do 120 mm - 100,00 zł* / 123,00 zł**
- wizjer - 15,00 zł* / 18,45 zł**
- klamka antywlamaniowa Diva - 260,00 zł* / 319,80 zł**

Drzwi zewnętrzne należy zabezpieczyć przed bezpośrednim działaniem czynników atmosferycznych poprzez zastosowanie zadaszenia lub wiatrolapu (jest to bezwzględny warunkiem gwarancji).

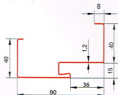
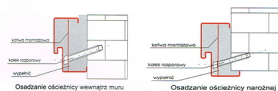


Lena

Hermes



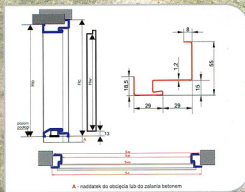
Klamka antywlamaniowa Diva



Szerokość	Wymiary otworu w ścianie ościeżnica osadzona jako narożna		Wymiary otworu w ścianie ościeżnica osadzona wewnątrz muru	
	wysokość	szerokość	wysokość	szerokość
80E	2075	895	2090	925
90E	2075	995	2090	1025
100E***	2075	1095	2090	1125
tolerancja	+5 mm - 0 mm	+10 mm - 0 mm	+5 mm - 0 mm	+10 mm - 0 mm



rozmiary 80/90/100***

**KONSTRUKCJA**

Skrzydło wykonane w wersji przylgowej o grubości 40 mm ocieplone wkładem termoizolacyjnym (polistyren ekspandowany). Zewnętrzna powierzchnia skrzydła wykonana z blachy stalowej ocynkowanej i lakierowanej. Ościeżnica spawana narożna, malowana farbą proszkową.

WYPOSAŻENIE W CENIE DRZWI:

1. zamek dolny
2. trzy zawiasy czopowe - wkręcane

OPCJE ZA DOPLATĄ

- drzwi szer. 100 cm - 100,00 zł* / 123,00 zł**
- drzwi szer. 110 cm - 200,00 zł* / 246,00 zł** - dostępne na zamówienie
- możliwość skrótu do 160 mm - 100,00 zł* / 123,00 zł**
- próg (rozmiar 80, 90) 35,00 zł* / 43,05 zł**
- próg (rozmiar 100) 45,00 zł* / 55,35 zł**

Drzwi zewnętrzne należy zabezpieczyć przed bezpośrednim działaniem czynników atmosferycznych poprzez zastosowanie zadaszenia lub wiatrolapu (jest to bezwzględny warunkiem gwarancji).

Szerokość	Wysokość skrzydła w przyłazie Hw (mm)	Szerokość skrzydła w przyłazie Sw (mm)	Wymiar w świetle ościeżnicy Sp (mm)	Wysokość ościeżnicy przy gotowej podłodze		Całkowita szerokość ościeżnicy	
				H0	Hc	S0	Sc
80	2015	815	795	2032	2070	829	905
90	2015	915	895	2032	2070	929	1005
100	2015	1015	995	2032	2070	1029	1105
110	2015	1115	1095	2032	2070	1129	1205

PARTNER HANDLOWY

Niniejsza publikacja nie stanowi oferty w rozumieniu prawa i ma charakter jedynie informacyjny z zastrzeżeniem prawa do zmian.

Stella

POLSKIE DRZWI